




دانشکده پرستاری و مامایی

تحصیلات تکمیلی

دستورالعمل نگارش پایان نامه های

مقطع کارشناسی ارشد پرستاری / مامایی



## به نام خدا

### پیام مدیر تحصیلات تکمیلی

دانشجویان مقطع تحصیلات تکمیلی با نگارش پایان نامه خود گام های استواری را در مسیر پژوهش تجربه می کنند. دستیابی به این امر مهم و بالا بردن کیفیت پایان نامه ها جز با رعایت اصول و روش های علمی - پژوهشی و نگارشی امکان پذیر نخواهد بود. هدف از نگارش پایان نامه در دوره کارشناسی ارشد (MSc: Master of Science) علاوه بر کسب مدرک تحصیلی، ساختن بدنه دانش علمی حرفه ای ( The body of Professional Scientific Knowledge) است. نوشتن پایان نامه بخشی از فرایند پژوهش بوده و تسلط پژوهشگر را در فیلد حرفه ای خود نشان می دهد. یک سیستم مدون آموزشی در راستای ارتقای کیفیت علمی پایان نامه ها و کمک به بهبود تولید دانش حرفه ای گام برمی دارد. در این چارچوب از دانشجویان مقطع کارشناسی ارشد انتظار می رود نگارش اصولی را برای نمایش تولید دانش نهایی در حرفه خود دنبال کنند، اصول یکپارچه و هماهنگ را در نگارش و سازماندهی پایان نامه خود رعایت کرده و از پایان نامه خود نتایج قابل انتشار در مجلات معتبر بین المللی تولید کنند. با توجه به این امر مهم، شورای بازنگری رساله ها از تاریخ ۹۴/۹/۱۷ در کنار هدف اصلی خود یعنی بازنگری تدوین رساله های دوره دکتری، به بازنگری تدوین پایان نامه های کارشناسی ارشد در دانشکده پرستاری و مامایی شهید بهشتی پرداخته است.

دستورالعمل حاضر با همکاری و تلاش مستمر اساتید مجرب عضو در شورای بازنگری رساله ها با مدیریت امور تحصیلات تکمیلی دانشکده پرستاری و مامایی دانشگاه علوم پزشکی شهید بهشتی با توجه به اصول علمی روش تحقیق و مبتنی بر بررسی روش های پژوهش و نگارش در دانشگاه های دارای رتبه برتر علمی در دنیا جمع آوری شده است، امید است که این مجموعه راهنمای دانشجویان گرامی باشد.

با آرزوی توفیق الهی

مدیر تحصیلات تکمیلی

دکتر کاملیا روحانی

لطفا به نکات زیر توجه بفرمایید:

- ۱- این راهنما، محتوی اجزای یک پایان نامه از روی جلد پایان نامه تا انتهای پایان نامه است.
- ۲- تغییرات در نگارش پایان نامه ها برای دانشجویان مقطع کارشناسی ارشد از ورودی سال ۹۳ اعمال می شود (مصوب جلسه شورای بازنگری رساله ها در تاریخ های ۴/۲۲ و ۹۵/۵/۵). در مورد دانشجویان ورودی سال های قبل مبتنی بر نظر استاد محترم راهنما است.
- ۳- فرم های اظهار نامه دانشجو و حق چاپ، نشر و مالکیت معنوی پایان نامه / رساله و مقالات به ابتدای پایان نامه اضافه شده است.
- ۴- مطالب پایان نامه به صورت پشت و رو درج شود (رو: فرد؛ پشت: زوج).
- ۵- کلیه فرم ها به صورت یک رو تهیه شود.
- ۶- شروع هر فصل از صفحات فرد آغاز می شود.
- ۷- در فصل دوم تعداد صفحات چارچوب مفهومی/نظری، بین ۵۰-۳۰ صفحه باشد.
- ۸- در فصل دوم در بخش مروری بر مطالعات، تعداد ۸-۶ مطالعه جدید و مرتبط با پژوهش نوشته شود.
- ۹- نقد انحصاری یا تک تک مطالعات ارائه شده اختیاری است، در صورت صلاحدید استاد راهنما ضمیمه شود. اما در انتهای مروری بر مطالعات بخش نقد مطالعات، جمع بندی و نتیجه گیری کلی با عنوان "نقد مطالعات و نتیجه گیری" اضافه شده است (شامل مشکل پنهان در مطالعات و شکاف احساس شده که پژوهشگر را ترغیب به انجام این پژوهش نموده است، ذکر نقاط قوت و ضعف مطالعات در راستای پژوهش حاضر و کاربرد مطالعات در پژوهش حاضر).
- ۱۰- ملاحظات اخلاقی و محدودیت های پژوهش از فصل پنجم به فصل سوم تغییر مکان یافت. در بخش ملاحظات اخلاقی کد اخلاق و کد IRCT (Iranian Registry of Clinical Trials - برای مطالعات کارآزمایی بالینی) ثبت شود.
- ۱۱- در پیوست ها، مقالات چاپ شده در مجلات یا خلاصه مقالات ارائه شده به مجلات اضافه شود.
- ۱۲- حاشیه بالای صفحه: ۲ سانتی متر، حاشیه پایین صفحه: ۲ سانتی متر، حاشیه سمت راست: ۳ سانتیمتر و حاشیه سمت چپ: ۲ سانتی متر در نظر گرفته شود. فاصله بین خطوط ۱/۱۵ در نظر گرفته شود.
- ۱۳- برای نگارش پایان نامه در متن فارسی از فونت BMitra شماره ۱۴ استفاده شود. در متن انگلیسی از فونت Times New Roman شماره ۱۲ استفاده شود. برای زیرنویس فونت Times New Roman شماره ۱۰ استفاده شود.

عناوین فارسی اصلی BTitr شماره ۱۶، عناوین فارسی فرعی BTitr شماره ۱۴ استفاده شود. عناوین انگلیسی با فونت Times New Roman شماره ۱۲ و ۱۴ بولد تایپ شود.

۱۴- شماره گذاری صفحات مربوط به متن اصلی پایان نامه از "بیان مسئله و اهمیت پژوهش" با عدد شروع می شود. شماره صفحات در پایین هر صفحه در وسط آن درج می گردد.

۱۵- شماره گذاری صفحات قبل از "بیان مسئله و اهمیت پژوهش" با حروف الفبا در وسط پایین هر صفحه مشخص می گردد.

۱۶- نام استاد ناظر از روی جلد و صفحه عنوان مشابه طرح روی جلد در داخل پایان نامه حذف شده است.

۱۷- رفرنس نویسی Harvard است. منابع فارسی و انگلیسی جداگانه در انتها فهرست شود (برای دریافت راهنمای رفرنس نویسی به سایت تحصیلات تکمیلی دانشکده مراجعه شود).

۱۸- کلیه اسامی انگلیسی در متن به انگلیسی با قلم Times New Roman شماره ۱۲ نوشته شود. بقیه موارد مانند نام سازمان ها و..... با قلم Times New Roman شماره ۱۰ زیرنویس شود.

۱۹- اگر یک نویسنده ایرانی مقاله به زبان انگلیسی دارد، نام نویسنده در متن پایان نامه به انگلیسی درج شود با سال انگلیسی مانند (Akbari، ۲۰۱۶).

۲۰- اگر مطلبی از یک نویسنده خارجی به فارسی ترجمه شده، اسم نویسنده به فارسی با سال فارسی نوشته شود مانند: (تیلور، ۱۳۹۵).

## راهنمای نگارش برای روی جلد

- ۱- آرم دانشگاه کاملاً در وسط قرار گیرد و اندازه  $2/5 \times 2/5$  باشد.
- ۲- آرم دانشگاه از بالای صفحه  $2/5$  سانتی متر فاصله داشته باشد.
- ۳- متون به صورت وسط چین باشد و فاصله بین خطوط Single بوده و حاشیه از دو طرف  $2$  سانتی متر رعایت شود.
- ۴- دانشگاه علوم پزشکی شهید بهشتی از بالای صفحه  $5/5$  سانتی متر و حاشیه از دو طرف  $2$  سانتی متر و قلم آن با تیتر سیاه  $20$  تایپ شود.
- ۵- دانشکده پرستاری کاملاً در وسط با زر سیاه  $14$  و فاصله از لبه بالای کاغذ  $6/5$  سانتی متر باشد.
- ۶- پایان نامه جهت اخذ در وسط با زر سیاه  $14$  و فاصله از لبه بالای کاغذ  $8$  سانتی متر باشد.
- ۷- عنوان با زر سیاه  $20$  و فاصله از لبه بالای کاغذ  $11$  سانتی متر باشد.
- ۸- عنوان پایان نامه با تیتر سیاه  $18$  و فاصله از لبه بالای کاغذ  $12$  سانتی متر باشد.
- ۹- نگارش با قلم زر سیاه  $20$  و فاصله از لبه بالای کاغذ  $16$  سانتی متر باشد.
- ۱۰- نام و نام خانوادگی دانشجو با قلم زر سیاه  $14$  و فاصله از لبه بالای کاغذ  $17$  سانتی متر باشد.
- ۱۱- استاد راهنما با قلم زر سیاه  $20$  و فاصله از لبه بالای کاغذ  $19$  سانتی متر باشد.
- ۱۲- نام و نام خانوادگی استاد/اساتید راهنما با قلم زر سیاه  $14$  و فاصله از لبه بالای کاغذ  $20$  سانتی متر باشد.
- ۱۳- استاد مشاور با قلم زر سیاه  $20$  و فاصله از لبه بالای کاغذ  $22$  سانتی متر باشد.
- ۱۴- نام و نام خانوادگی استاد/اساتید مشاور با زر سیاه  $14$  و فاصله از لبه بالای کاغذ  $23$  سانتی متر باشد.
- ۱۵- ماه سال، با قلم زر سیاه  $14$  و فاصله از لبه بالای کاغذ  $25$  سانتی متر باشد.

## راهنمای نگارش برای پشت جلد

- ۱- آرم دانشگاه کاملاً در وسط قرار گیرد و اندازه  $2/5 \times 2/5$  باشد.
- ۲- آرم دانشگاه از بالای صفحه  $2/5$  سانتی متر فاصله داشته باشد.
- ۳- متون به صورت وسط چین باشد و فاصله بین خطوط Single بوده و حاشیه از دو طرف  $2$  سانتی متر رعایت شود.
- ۴- SHAHID BEHESHTI UNIVERSITY ..... با قلم Times New Roman bold 18 تایپ شده و فاصله آن از لبه بالای کاغذ  $4/5$  سانتی متر باشد.



۵- SCHOOL OF NURSING AND MIDWIFERY با قلم Times New Roman bold 16 و فاصله آن از لبه بالای کاغذ ۶/۵ سانتی متر باشد.

۶- Title با قلم Times New Roman bold 18 و فاصله آن از لبه کاغذ ۸ سانتی متر باشد.

۷- عنوان رساله با قلم Times New Roman bold 16 و فاصله آن از لبه بالای کاغذ ۹ سانتی متر باشد.

۸- رساله جهت اخذ (A dissertation presented in partial fulfillment.....) با قلم Times New Roman bold 14 و فاصله آن از لبه بالای کاغذ ۱۵ سانتی متر باشد.

۹- نگارش (By) با قلم Times New Roman bold 16 و فاصله آن از لبه بالای کاغذ ۱۷ سانتی متر باشد.

۱۰- نام و نام خانوادگی دانشجو با قلم Times New Roman bold 15 و فاصله آن از لبه بالای کاغذ ۱۸ سانتی متر باشد.

۱۱- استاد راهنما/اساتید راهنما (Supervisor/s) با قلم Times New Roman bold 16 و فاصله آن از لبه بالای کاغذ ۲۰ سانتی متر باشد.

۱۲- نام و نام خانوادگی استاد راهنما با قلم Times New Roman bold 15 و فاصله آن از لبه بالای کاغذ ۲۱ سانتی متر باشد.

۱۳- استاد مشاور/اساتید مشاور (Co-Supervisor/s) با قلم Times New Roman bold 16 و فاصله آن از لبه بالای کاغذ ۲۳ سانتی متر باشد.

۱۴- نام و نام خانوادگی استاد مشاور /اساتید مشاور با قلم Times New Roman bold 15 و فاصله آن از لبه کاغذ ۲۴ سانتی متر باشد.

۱۵- ماه سال (Month Year) با قلم Times New Roman bold 12 و فاصله آن از لبه بالای کاغذ ۲۶ سانتی متر باشد.

## راهنما برای عطف جلد

عطف پایان نامه باید شامل عنوان مختصر پایان نامه (حداکثر ۵۰ کاراکتر) نام دانشجو و سال باشد.

۲ سانی متر.....عنوان پایان نامه نام و نام خانوادگی دانشجو      سال .....۳ سانی متر

عنوان پایان نامه در سمت راست و نام و نام خانوادگی دانشجو و سال در سمت چپ با قلم زر سیاه ۱۲ تایپ شود.

## حاشیه در صفحات عنوان

- حاشیه سمت راست ۳/۵ سانی متر، حاشیه سمت چپ ۲/۵ سانی متر، حاشیه بالای صفحه ۱۰ سانی متر، حاشیه پایین صفحه ۱۰ سانی متر

- جلد پایان نامه با خطوط طلاکوب تایپ شود.







دانشگاه علوم پزشکی شهید بهشتی

دانشکده پرستاری و مامایی

پایان نامه جهت اخذ درجه کارشناسی ارشد پرستاری/مامایی نام رشته ذکر شود

عنوان

---

نگارش

نام و نام خانوادگی دانشجو

استاد/اساتید راهنما

استاد/اساتید مشاور

ماه سال

(نمونه: تیر ۱۳۹۵)



بِسْمِ اللَّهِ الرَّحْمَنِ الرَّحِيمِ

صفحه عنوان مشابه طرح

روی جلد



دانشگاه علوم پزشکی شهید بهشتی

دانشکده پرستاری و مامایی

پایان نامه جهت اخذ درجه کارشناسی ارشد پرستاری/مامایی نام رشته ذکر شود

عنوان

---

نگارش

نام و نام خانوادگی دانشجو

استاد/اساتید راهنما

استاد/اساتید مشاور

ماه سال

(نمونه: تیر ۱۳۹۵)



## اظهار نامه دانشجو

عنوان پایان نامه:.....  
اینجانب ..... دانشجوی دوره کارشناسی ارشد رشته.....  
شماره دانشجویی:..... دانشکده.....

دانشگاه علوم پزشکی شهید بهشتی گواهی می‌نمایم که تحقیقات ارائه شده در این پایان نامه توسط اینجانب انجام شده و صحت و اصالت مطالب نگارش شده مورد تأیید می‌باشد و در موارد استفاده از کار پژوهشگران دیگر به مرجع مورد استفاده اشاره شده است. به علاوه گواهی می‌نمایم که مطالب مندرج در این پایان نامه تاکنون برای دریافت هیچ نوع مدرک یا امتیازی توسط اینجانب یا فرد دیگری ارائه نشده است و هیچ بخشی از آن از کار سایر دانشجویان یا پژوهشگران کپی نشده است. در تدوین متن پایان نامه دستورالعمل مصوب دانشکده را بطور کامل رعایت کرده ام.

امضاء دانشجو:

تاریخ:

(این فرم اسکن و جایگزین شود)



## حق چاپ، نشر و مالکیت مادی و معنوی پایان نامه/رساله و مقالات

- عنوان پایان نامه / رساله:.....
- با عنایت به رعایت اخلاق در پژوهش در راستای تحقق عدالت و رعایت کرامت انسان ها رعایت موارد زیر در هنگام نگارش پایان نامه/رساله الزامی است:
۱. کلیه حقوق مادی و معنوی پایان نامه/رساله و مقالات مستخرج از آن متعلق به دانشکده پرستاری و مامایی دانشگاه علوم پزشکی شهید بهشتی بوده و بدون اجازه کتبی دانشکده به شخص ثالث قابل واگذاری نیست.
  ۲. هرگونه نشر و تکثیر نتایج پژوهش و یا قسمتی از نتایج، مطالب و محتویات پایان نامه/رساله به صورت چاپی یا الکترونیک در هر نوع نشریه ای اعم از علمی، آموزشی، پژوهشی و غیره (داخلی و خارجی) و یا ارائه آن در مجامع داخلی و خارجی باید با مجوز و نام دانشکده، اطلاع و هماهنگی با استاد راهنما انجام شود.
  ۳. در مقالاتی که پس از دانش آموختگی به صورت ترکیبی از اطلاعات جدید و نتایج حاصل از پایان نامه/رساله منتشر می شود، باید نام دانشکده و دانشگاه درج شود.
  ۴. برای انتشار مقالات، نام و امضای کلیه اعضای تیم پژوهش ضروری است و بدون امضای همه تیم پژوهش فاقد اعتبار است.
  ۵. استفاده از اطلاعات و نتایج موجود در پایان نامه/رساله بدون ذکر مرجع مجاز نمی باشد.
  ۶. هرگونه کپی برداری به صورت کل پایان نامه/رساله یا بخشی از آن تنها با موافقت استاد راهنما مجاز می باشد.
  ۷. هرگونه نشر و استفاده از داده های جمع آوری شده برای پایان نامه/رساله، فقط با نظارت مستقیم و موافقت استاد راهنما و مجوز و نام دانشکده امکان پذیر است.
  ۸. اینجانب متعهد می شوم که در صورت اقدام به چاپ هر مقاله ای از مطالب پایان نامه/رساله، خود را به عنوان دانشجو/دانش آموخته دانشکده پرستاری و مامایی دانشگاه علوم پزشکی شهید بهشتی معرفی نموده و مقاله را برگرفته از پایان نامه/رساله دانشجویی دانشکده پرستاری و مامایی دانشگاه علوم پزشکی شهید بهشتی معرفی کرده و از درج نام و آدرس دیگر خودداری کنم.
  ۹. اینجانب متعهد می شوم در صورت اقدام به چاپ مقاله، کتاب، خلاصه مقالات در کنگره ها، کنفرانس ها، سمینار ها و یا هر متن علمی دیگر استخراج شده از پایان نامه/رساله خود حتما اسامی کلیه افراد تیم پژوهش شامل استاد



راهنما، مشاور، مشاور آمار و اعضای افتخاری را که بطور رسمی همکاری داشته اند، با ذکر وابستگی سازمانی این دانشکده و اولویت ترتیب مطابق با قوانین دانشکده ذکر کنم.

۱۰. در صورت عدم رعایت هر یک از مواد این تعهدنامه دانشکده پرستاری و مامایی دانشگاه علوم پزشکی شهید بهشتی می تواند مورد را از طریق دفتر حقوقی دانشگاه مطالبه و پیگیری قانونی نماید.

نام و نام خانوادگی دانشجو:

مقطع و رشته تحصیلی:

امضاء دانشجو:

تاریخ:

(این فرم اسکن و جایگزین شود)



## صفحه تقدیم و صفحه سپاسگزاری

**صفحه تقدیم:** این صفحه اختیاری است و شامل نام افرادی است که پایان نامه به ایشان تقدیم می شود (حداکثر یک صفحه)

**صفحه سپاسگزاری:** این صفحه اختیاری است و در این صفحه از افرادی که در انجام پایان نامه همکاری نموده اند، تقدیر و تشکر می شود (حداکثر یک صفحه)



## چکیده

مقدمه و هدف:

روش ها:

یافته ها:

نتیجه گیری:

کلمات کلیدی:

در ابتدای چکیده عنوان پایان نامه ذکر گردد. چکیده پژوهش بین ۵۰۰-۳۵۰ کلمه تنظیم شده و شامل مقدمه و هدف، روش ها، یافته ها و نتیجه گیری باشد.

کلمات کلیدی بین ۳-۵ کلمه انتخاب شده و با علامت کاما (،) از هم جدا شوند. برای انتخاب کلمات کلیدی از راهنمای MeSH یا Medical Subject Headings استفاده شود (<http://www.ncbi.nlm.nih.gov/mesh>).

فهرست مطالب

صفحه

عنوان

فصل اول: معرفی پژوهش

- ۱..... بیان مسئله و اهمیت پژوهش.....
- ۷..... اهداف پژوهش.....
- ۸..... سوالات پژوهش/فرضیه پژوهش.....
- ۹..... پیش فرض های پژوهش.....
- ۱۰..... تعریف واژه ها.....

فصل دوم: دانستنی های موجود درباره پژوهش

- ۱۴..... چارچوب مفهومی/چارچوب نظری.....
- ۵۳..... مروری بر مطالعات.....

فصل سوم: روش پژوهش

- ۶۶..... نوع پژوهش.....
- ۶۶..... جامعه پژوهش.....
- ۶۶..... نمونه پژوهش.....
- ۶۷..... معیارهای ورود و خروج نمونه ها از پژوهش.....
- ۶۷..... روش نمونه گیری و تعداد نمونه.....
- ۶۸..... محیط پژوهش.....
- ۶۹..... جدول متغیرها.....
- ۷۱..... ابزار گردآوری داده ها.....
- ۷۳..... تعیین اعتبار و پایایی ابزارها.....

- روش گردآوری داده ها..... ۷۴.....
- روش تجزیه و تحلیل داده ها..... ۷۵.....
- ملاحظات اخلاقی ..... ۷۶.....
- محدودیت های پژوهش..... ۷۷.....

### فصل چهارم: یافته های پژوهش

- جداول / نمودارهای آماری..... ۷۸.....

### فصل پنجم: نتایج پژوهش

- بحث و بررسی یافته ها ..... ۱۲۰.....
- نتیجه گیری نهایی ..... ۱۳۲.....
- کاربرد یافته های پژوهش در پرستاری / مامایی..... ۱۳۳.....
- پیشنهادات برای پژوهش های آینده..... ۱۳۷.....
- فهرست منابع فارسی ..... ۱۳۸.....
- فهرست منابع انگلیسی ..... ۱۴۰.....

### پیوست ها

- مقالات چاپ شده / خلاصه مقالات..... ۱۵۶.....
- رضایت نامه شرکت در پژوهش..... ۱۵۷.....
- پرسشنامه ها..... ۱۵۸.....
- نامه های مجوز ..... ۱۷۰.....
- چکیده انگلیسی..... ۱۷۴.....

فهرست جداول

صفحه

عنوان

۲۲	جدول ۱-۱. عنوان اولین جدول در فصل اول
۴۳	جدول ۱-۲. عنوان اولین جدول در فصل دوم
۵۲	جدول ۱-۳. عنوان اولین جدول در فصل سوم
۶۲	جدول ۱-۴. عنوان اولین جدول در فصل چهارم
۹۴	جدول ۱-۵. عنوان اولین جدول در فصل پنجم

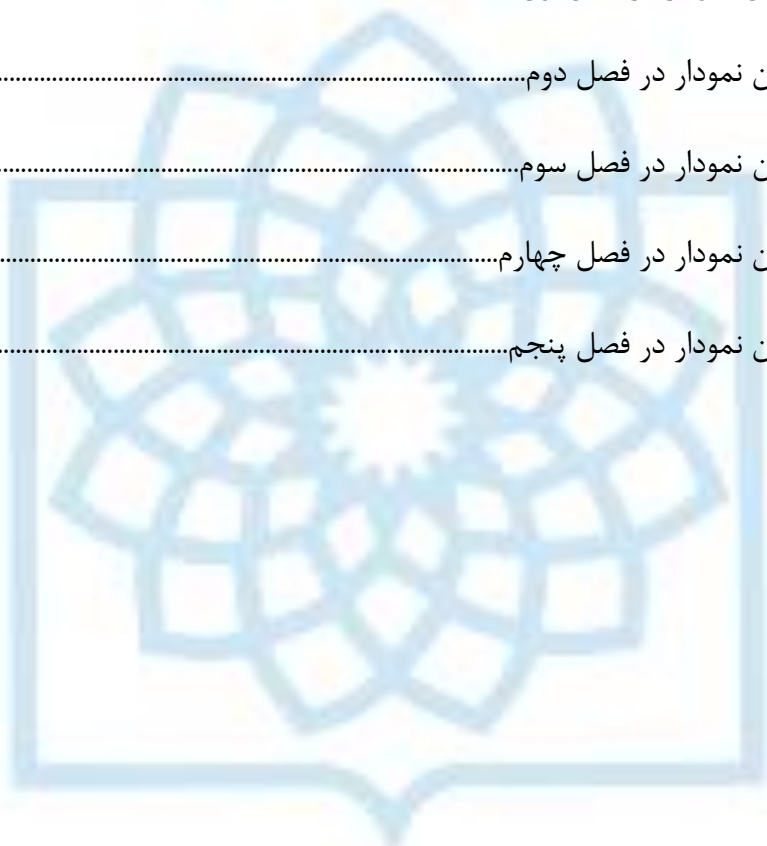


فهرست نمودارها

صفحه

عنوان

۲۲.....	نمودار ۱-۱. عنوان اولین نمودار در فصل اول.....
۴۳.....	نمودار ۱-۲. عنوان اولین نمودار در فصل دوم.....
۵۲.....	نمودار ۱-۳. عنوان اولین نمودار در فصل سوم.....
۶۲.....	نمودار ۱-۴. عنوان اولین نمودار در فصل چهارم.....
۹۴.....	نمودار ۱-۵. عنوان اولین نمودار در فصل پنجم.....



فهرست شکل ها

صفحه

عنوان

- شکل ۱-۱. عنوان اولین شکل در فصل اول..... ۲۲
- شکل ۱-۲. عنوان اولین شکل در فصل دوم..... ۴۳
- شکل ۱-۳. عنوان اولین شکل در فصل سوم..... ۵۲
- شکل ۱-۴. عنوان اولین شکل در فصل چهارم..... ۶۲
- شکل ۱-۵. عنوان اولین شکل در فصل پنجم..... ۹۴



## فصل اول: معرفی پژوهش

بیان مسئله و اهمیت پژوهش

اهداف پژوهش

سوالات پژوهش / فرضیه پژوهش

پیش فرض های پژوهش

تعریف واژه ها



## فصل دوم: دانستنی های موجود درباره پژوهش

### چارچوب مفهومی / چارچوب نظری

### مروری بر مطالعات

(این فصل فقط مشتمل بر ۸-۶ مطالعه مرتبط با پژوهش است که در انتها با ذکر یک جمع بندی و نتیجه گیری کلی با عنوان " نقد مطالعات و نتیجه گیری " ختم می شود.

(این جمع بندی شامل مشکل پنهان در مطالعات و شکاف احساس شده که پژوهشگر را ترغیب به انجام این پژوهش نموده و ذکر نقاط قوت و ضعف مطالعات در راستای پژوهش حاضر و کاربرد مطالعات در پژوهش حاضر است).

## فصل سوم: روش پژوهش

نوع پژوهش

جامعه پژوهش

نمونه پژوهش

معیارهای ورود و خروج نمونه ها از پژوهش

روش نمونه گیری و تعداد نمونه

محیط پژوهش

جدول متغیرها

ابزار گردآوری داده ها

تعیین اعتبار و پایایی ابزارها

روش گردآوری داده ها

روش تجزیه و تحلیل داده ها

ملاحظات اخلاقی

محدودیت های پژوهش

## فصل چهارم: یافته های پژوهش

### جداول/نمودارهای آماری

(لازم به ذکر است که عنوان جدول ها در بالای آن ها و عنوان شکل ها و نمودارها در زیر آن ها ذکر

می گردد.)





## فصل پنجم: نتایج پژوهش

بحث و بررسی یافته ها

نتیجه گیری نهایی

کاربرد یافته های پژوهش در پرستاری/مامایی

پیشنهادات برای پژوهش های آینده

فهرست منابع فارسی

فهرست منابع انگلیسی

(فهرست منابع فارسی و انگلیسی با روش هاروارد Harvard بطور جداگانه ثبت شود)



پیوست ها

پیوست ها

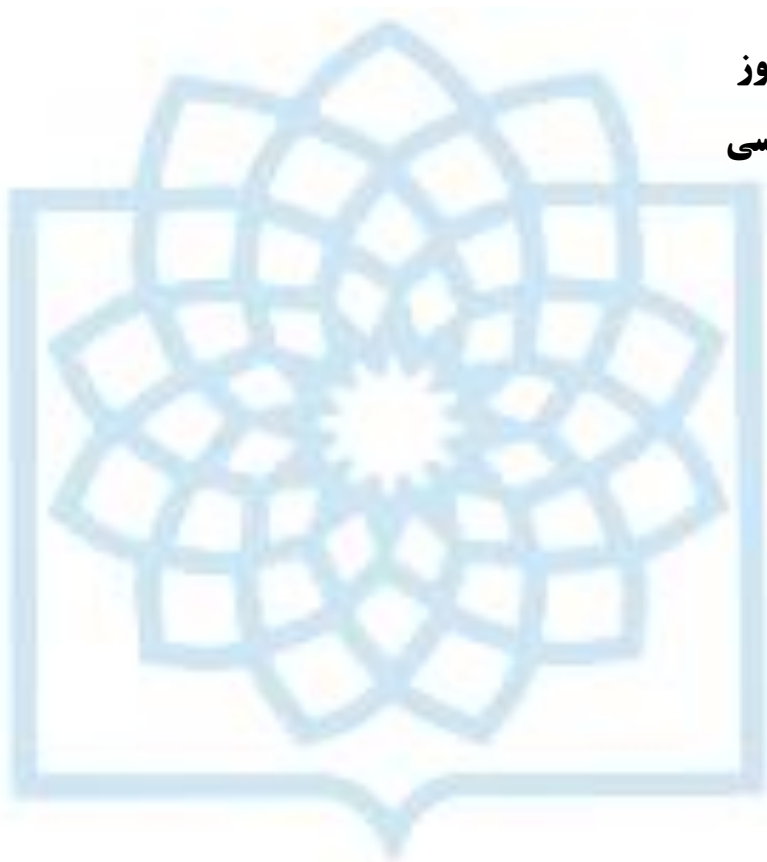
مقالات چاپ شده / خلاصه مقالات

رضایت نامه شرکت در پژوهش

پرسشنامه ها

نامه های مجوز

چکیده انگلیسی



## **Abstract**

**Background:**

**Objective:**

**Methods:**

**Results:**

**Conclusions:**

**Key words:**

در ابتدای چکیده عنوان پایان نامه به انگلیسی ذکر گردد. چکیده انگلیسی پژوهش بین ۵۰۰-۳۵۰ کلمه مطابق با چکیده فارسی تنظیم گردد. کلمات کلیدی بین ۳-۵ کلمه انتخاب شده و با علامت کاما (،) از هم جدا شوند. اولین حرف کلمات کلیدی با حرف بزرگ انگلیسی نوشته شود. برای انتخاب کلمات کلیدی از راهنمای MeSH یا Medical Subject Headings استفاده شود.



**SHAHID BEHESHTI UNIVERSITY OF MEDICAL SCIENCES**

**SCHOOL OF NURSING AND MIDWIFERY**

**Title**

.....

**A thesis presented in partial fulfillment of the requirements for the degree of  
Master of Science (MSc) in Nursing**

**By**

.....

**Supervisor (s)**

**Dr.....**

**Co-Supervisor (s)**

**Dr.....**

**Month, Year**