

توجه : در ویندوز، اینترنت اکسپلورر با مایکروسافت اج اشتباه گرفته نشود و جهت اتصال به کلاس از اینترنت اکسپلورر تصویر 2 استفاده گردد

جهت ورود به جلسات، وبینار و کلاس های مجازی از مرورگر اینترنت اکسپلورر استفاده کنید.

توجه: در صورت نصب برنامه ادوبی فلش و یا ادوبی کانکت در کامپیوتر شخصی خود می توانید از مرورگرهای دیگر نیز استفاده کنید.





Search the web

جهت اتصال به سیستم، آدرس اینترنتی زیر را در مرورگر اینترنت اگسلورور وارد کنید: [lms1.sbm.ac.ir/nm](http://lms1.sbm.ac.ir/nm)  
توجه مهم: جهت اتصال به جلسات، وبینار و کلاسهای مجازی حتما در ساعت اعلام شده اقدام فرمایید در غیر اینصورت ارتباط شما با کلاس برقرار نمی گردد.



My Feed Africa Asia Europe Australasia Latin America North America

powered by Microsoft News

ROYAL WATCH

William jokes about 'Tiger King'

Kate, William clap for frontliners

Meghan's tabloid case reaches court

New Anti-Snoring Device Leaves Doctors Baffled In Iran, Islamic Republic Of

New York, United States

8°C Rain Showers 99.0%

Fri	Sat	Sun	Mon	Tue
9°	16°	9°	8°	15°
6°	8°	5°	6°	9°





Adobe Connect

دانشکده پرستاری



دانشگاه علوم پزشکی شهید بهشتی  
مدیریت آمار و فناوری اطلاعات

Guest Registered User

Name  
abbas mahdavei

By entering a Name & clicking "Enter Room", you agree that you have read and accept the [Terms of Use](#) & [Privacy Policy](#)

Enter Room




در صفحه مورد نظر ابتدا مهمان را انتخاب کرده و در قسمت دوم نام و نام خانوادگی خود را وارد کنید، در قسمت سوم بر روی ورود به نالار کلیک می کنیم

توجه: امکان دارد در ورژن های قدیم اینترنت اکسپلورر تصویر ساختمان دانشگاه را مشاهده نکنید و فقط آرم دانشگاه و نام دانشکده پرستاری را ببینید، در هر صورت مراحل ورود را مطابق شکل های ۱-۲-۳ انجام دهید



بعد از انتخاب ورود به تالار در صفحه قبل چنین صفحه ای و صفحه ای دیگری که در اسلاید بعد خواهید دید را مشاهده می کنید بعد از تایید شدن شما توسط مسئول فنی وارد تالار می شوید.

# ADOBE CONNECT




منتظر تایید شدن باشید. البته این زمان بسیار کوتاه می باشد

### Adobe Connect

Another connection with this ticket already in progress.

Visit the [troubleshooting page](#) if you continue to have problems.



دانشگاه علوم پزشکی شهید بهشتی  
مدیریت آمار و فناوری اطلاعات





Share

شما به عنوان شرکت کننده وارد کلاس شدید.

Nothing is being shared.

Video

Attendees (4)

- Hosts (1)
  - دانشکده پرستاری
- Presenters (0)
- Participants (3)
  - abbas mahdavei
  - abbas mahdavei 2
  - abbas mahdavei 3

Chat (Everyone)

The chat history has been cleared

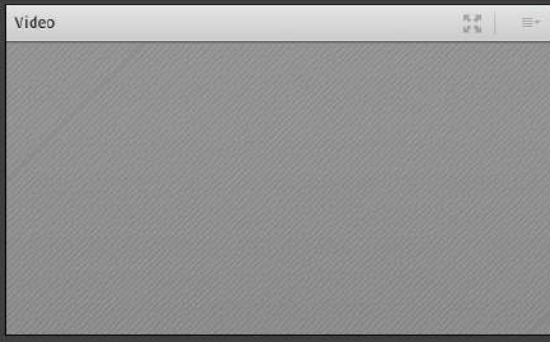
Everyone

- Raise Hand
- Agree
- Disagree
- Step Away
- Speak Louder
- Speak Softer
- Speed Up
- Slow Down
- Laughter
- Applause
- Clear Status

درخواست شما جهت ارائه مطلب

Nothing is being shared.

اگر به عنوان ارائه دهنده مطلب می باشید کفایت از مسنول کلاس این اجازه را بخواهید که به شما دسترسی ارائه دهنده را بدهد.  
یا هرگاه در هنگام برگزاری کلاس مایل به ارائه مطلب و یا نظری می باشید چه به صورت تصویری و یا صوتی کفایت با انتخاب گزینه مقابل و یا پیام در قسمت جت دسترسی لازم را با موافقت مسنول کلاس بگردید  
محیط تصویری ارائه دهنده در شکل صفحه بعد خواهید



- Attendees (4)
- Hosts (1)
    - دانشکده پرستاری
  - Presenters (0)
  - Participants (3)
    - abbas mahdavei
    - abbas mahdavei 2
    - abbas mahdavei 3

Chat (Everyone)

The chat history has been cleared



شما در این قسمت دسترسی ارائه دهنده دارید و می توانید فایلها و یا وایت برد خود را به اشتراک بگذارید  
برای ارائه فایل کفایت گزینه دوم را انتخاب کنید تا فایل مورد نظر را از کامپیوتر خود به اشتراک بگذارید  
در تصاویر بعدی مراحل انتخاب فایل و فرمتهای قابل ارائه نشان داده می شود



- Share My Screen
- Share Document
- Share Whiteboard
- Recently Shared

2



انتخاب فایل جهت ارائه

Share Video

Start My Webcam

Attendees (4)

- Hosts (1)
- Presenters (1)
- Participants (2)

Chat (Everyone)

The chat history has been cleared

گزینه 1 انتخاب فایل از کامپیوتر شخص ارائه دهنده  
گزینه 2 بافتن فایل مورد نظر جهت ارائه  
گزینه 3 فرمت فایلهای انتخابی قابل قبول جهت ارائه و اشتراک گذاری

Open  
This PC > Downloads  
Search Downloads

Organize New folder

1\_4561\_14735694\_82012\_SBMUVPN  
Aldos.Pianito\_21  
AnyDesk.5.4.2  
attachments  
FileName  
Indigo.Rose.AutoPlay.Media.Studio.8.5.3.0.Retail  
New folder  
Nokia.PC.Suite.7.1.180.94  
soft-musicstudio 4551ir  
Storyline.3.9.2106 9.0

File name:

Name	Type
1. پيشنهاد 1.pdf	PDF

Browse My Computer... OK Cancel



2



1



3



بعد از انتخاب فایل مورد نظر در انتظار آپلود فایل و اشتراک فایل خواهیم شد



lms.pdf  
Uploading 17%  
Cancel Upload

Attendees (5)


- Hosts (1)
- Presenters (2)
- Participants (2)

Chat (Everyone)  
The chat history has been cleared



فایل به شکل مورد نظر به نمایش در خواهد آمد.

بسمه تعالی



دانشگاه علوم پزشکی شهید بهشتی  
دانشکده پرستاری و ماما

# طرح درس نظری

گروه پرستاری داخلی-جراحی

- (1) مشخصات مدرس:** (تکمیل همه ی موارد این بند ضروری می باشد)
- نام گروه آموزشی: پرستاری داخلی - جراحی
  - نام و نام خانوادگی مدیر گروه: دکتر مهناز ایلخانی
  - نام و نام خانوادگی مدرس طرح: دکتر رفیقه اسمعیلی
  - پست الکترونیکی مدرس طرح و شماره تماس: R.Esmaili@Sbmu.ac.ir... 09122799135
  - نام و نام خانوادگی مدرس مسئول: دکتر رفیقه اسمعیلی
  - پست الکترونیکی مدرس مسئول: R. Esmaili@Sbmu.ac.ir... 09122799135
  - مدرسین همکار: دکتر درویش یوز
- (1) مشخصات درس:** (تکمیل همه ی موارد این بند ضروری می باشد)

Start My Webcam

Attendees (5)

Hosts (1)

Presenters (2)

- abbas mahdavei 3
- nm 2

Participants (2)

- abbas mahdavei
- abbas mahdavei 2

Chat (Everyone)

The chat history has been cleared

Share



Share My Screen  
Share My Screen  
Share Document  
Share Whiteboard  
Recently Shared

در این قسمت می توان وایت برد را انتخاب و از امکانات آن استفاده نمود

Video

Start My Webcam

Attendees (5)

Hosts (1)

Presenters (2)

- اباسماده پرستاري
- abbas mahdavei 3
- nm 2

Participants (2)

- abbas mahdavei
- abbas mahdavei 2

Chat (Everyone)

The chat history has been cleared

Whiteboard 8

Stop Sharing

Video

Start My Webcam

محیط وایت برد بعد از انتخاب آن

Attendees (5)

Hosts (1)

Presenters (2)

Participants (2)

Chat (Everyone)

The chat history has been cleared